













# Адаптация мушек Titanium GunWorks Led Sight на оружие

Производитель	Модель	Комплект для установки на оружие		Примечание	
Benelli	Argo			Адаптер для Benelli & Фиксирующий винт М3	
Blaser	R 93 K 95			Фиксирующий винт М3	
Browning	BAR			Адаптер для Browning	
Heym	SR 21 SR 30			Фиксирующий винт М3	Посадка болта на 0,5-1,0 мм глубже внутрь мушки
Mauser	M 03			Фиксирующий винт М3	
Remington	750			Адаптер для Remington	
Röbler	Titan			Фиксирующий винт М4	Просверлите 4мм сверлом сквозное отверстие в мушке
Sako				Адаптер для Sako & Фиксирующий винт М3	
Sauer	202			Фиксирующий винт М3	
Все другие		Выступающий болт М3		Фиксирующий винт М3	Требуется подготовка отверстия под болт М3 на стволе оружия. Консультируйтесь со специалистами!